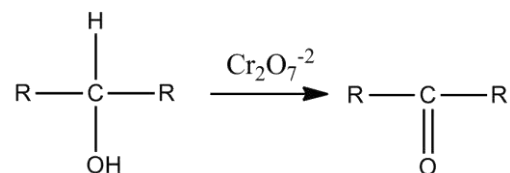


Primary alcohol



Secondary alcohol

على الرغم من تاكسد الكحولات الاولية الى الالديهيدات ، الا انها لا تتوقف عند هذه المرحلة بل تتاكسد هذه الالديهيدات الى الحوامض الكربوكسيلية المقابلة .

قابلية حامض الكروميك على اكسدة الالديهيدات وليس الكيتونات تعطيه ميزة مهمة وهي استخدام هذا الكشف للتمييز بين الالديهيدات والكيتونات . الكحولات الثانوية تتاكسد الى الكيتونات فقط . بينما الكحولات الثالثية لا تستجيب لهذا الكاشف . لذلك يستخدم هذا الكاشف للكشف عن الكحولات الاولية والثانوية فقط . (ارجع الى صفحة

(12)

ملاحظة : هذا الكاشف يستخدم للكشف عن جميع الكحولات بغض النظر عن وزنها الجزيئي وذوبانيتها ، على عكس كاشف لوكاس .

ج- كاشف لوكاس Lucas Test

يستخدم هذا الكاشف للتمييز بين الكحول الاولي والثانوي والثالثي .

تحضير الكاشف : برد (10 مل) من حامض الهيدروكلوريك المركز في بيكر ، باستخدام حمام ثلجي . بينما يزال

المحلول بارد ، اذب (16 غرام) من كلوريد الزنك اللامائي في الحامض .

طريقة الكشف : ضع (2مل) من كاشف لوكاس في انبوبة اختبار . اضع 3-4 قطرات من الكحول . اغلق فوهة الانبوبة

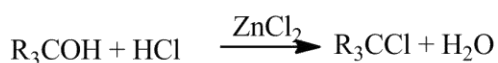
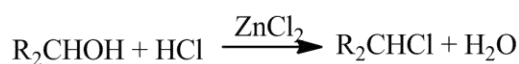
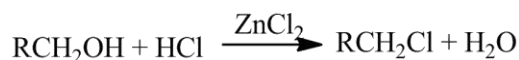
بسداده محكم ورج المحلول بشكل جيد .

❖ الكحولات الثالثية : تعكر المحلول مباشرة بعد الاضافة فانه يدل على حدوث التفاعل بسبب تكوين هاليد

الالكيل الذي لا يذوب في الماء .

❖ الكحولات الثانوية : تعكر المحلول خلال (5-10) دقائق بعد الاضافة .

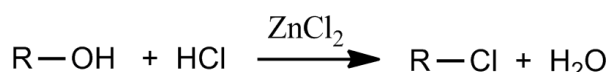
❖ الكحولات الاولية : عدم حدوث تغير بعد الاضافة .



ملاحظة : الكحولات البنزيلية والاييلية تعكر المحلول مباشرة بعد اضافة الكاشف.

النقاش : هذا الكاشف يعتمد على ظهور كلوريد الالكيل كطبقة غير ذائبة عند معاملة الكحول مع مزيج من حامض

الهيدروكلوريك وكلوريد الزنك.

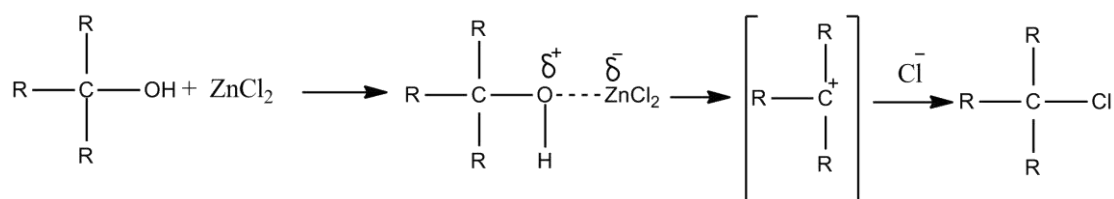


الكحولات الاولية لا تتفاعل في درجة حرارة الغرفة ، لذلك هذه الكحولات تكون ذائبة تمام في الكاشف. الكحولات

الثانوية تتفاعل بشكل بطئ ، بينما الكحولات الثالثة ، والكحولات البنزيلية والاييلية تتفاعل بشكل مباشر. وهذا

يعود الى كون الكاربوكتيونات الاولية غير مستقرة ولا تتكون في ظروف هذا التفاعل. لذلك نلاحظ عدم تفاعل

الكحولات الاولية.

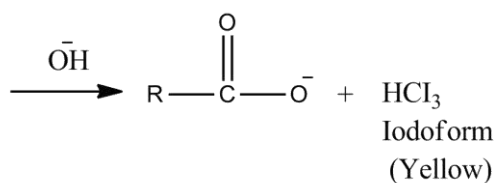
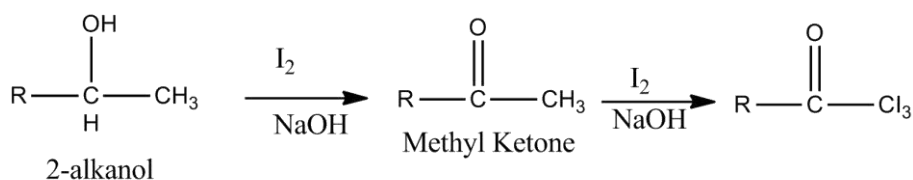


ملاحظة : كاشف لوكاس غير جيد في الكشف عن الكحولات الصلبة او الكحولات التي تتجاوز عدد ذرات الكربون فيها الستة ذرات.

ح- كشف الايودوفورم (CH_3CO , 2-alkanol)

هذا الكشف يكشف عن مجموعة المثيل المرتبطة بمجموعة كاربونيل او مجموعة الهيدروكسيل المرتبطة بمجموعة مثيل (2-)

الكانول) مثل ايزوبروبانول. ارجع الى صفحة (10).



الكشف عن الالديهيدات والكيونات

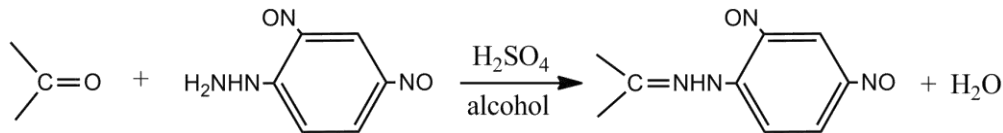
أ-كاشف برادي (Brady's Reagent)

تحذير: العديد من مركبات الفلن هيدرازين يعتقد بان لها تأثيرات سرطانية. لذلك عليك الحذر عند استخدام هذا الكاشف وتجنب ملامسة الكاشف.

تحضير الكاشف: اذب (3غم) من 2,4-dinitrophenylhydrazine في (15 مل) من حامض الكبريتيك المركز في بيكر. ببطن شديد اضع مع التحريك (23 مل) من الماء المقطر حتى تذوب المادة الصلبة. اضع (75 مل) من الايثانول (95% الى المحلول الدافئ خلال عملية التحريك. بعد التحريك الشديد، قم بترشيح المحلول من اية شوائب ربما تكون عالقة. الكاشف المحضر يكون ذا لون برتقالي-احمر.
(الكاشف يجب ان يحضر بشكل جديد عند كل عملية استخدام)

طريقة الكشف: اضع قطرة واحدة من السائل المجهول الى انبوبة اختبار واطف لها (1 مل) من كاشف برادي. اذا كان المجهول صلب، اذب (10 ملغم) من المجهول في اقل كمية ممكنة من الايثانول 95% او ايثر. رج المحلول جيدا قبل اضافة الكاشف. معظم الالديهيدات والكيونات سوف تعطي راسب اصفر مباشرة بعد الاضافة. بعض المركبات تحتاج الى 15 دقيقة حتى يتم التفاعل والحصول على كشف ايجابي.
(اذا لم يتكون راسب انتظر 10 دقائق).

النقطة: هذا الكشف خاص بالكشف عن مجموعة الكاربونيل في الالديهيدات والكيونات، الاسترات في العادة لا تعطي كشف ايجابي لذلك لا يتم الكشف عنها في هذا الكاشف. لون الراسب المتكون في العادة هو المرشد لمعرفة عدد الاواصر المزدوجة المتعاقبة في المركب الاصلي (الالديهيد او الكيتون). المركبات التي لا تحتوي على اواصر مزدوجة متعاقبة مثل سايكلوهكسانون، تعطي راسب اصفر، بينما الكيونات المتعاقبة، مثل بنزوفينون تعطي راسب برتقالية الى حمراء. المركبات التي تكون عالية الاقتران (تحتوي على نسبة عالية من الاواصر المزدوجة المتعاقبة) تعطي راسب احمر في العادة. لكن يجب الاخذ بنظر الاعتبار ان الكاشف هو نفسه ذا لون برتقالي الى احمر، لذلك يجب الحذر في تشخيص المركبات المتعاقبة.



بعض مركبات الاليل والبنزيل للكحولات تعطي كشف ايجابي بسبب تاكسد هذه المركبات بسهولة بواسطة هذا الكاشف الى الالديهيدات والكيونات المقابلة. بعض انواع الكحولات الغير نقية (تحتوي شوائب محتوية على مجموعة كاربونيل)

يمكن ان تعطي كشف ايجابي بواسطة كاشف برداي . لكن في هذه الحالة فان كمية الراسب تكون قليلة جدا لذلك ممكن تجاهلها. الاعتماد على الكشف الطيفي يجب ان يؤكد هوية المركب ويعطي تشخيص ادق.

ب-كشف الايودوفورم (الكشف عن مجموعة CH_3CO)

تحذير: يجب الحذر عند التعامل مع محلول اليود لانه يحتوي على نسبة عالية من السمية

تحضير الكاشف: يحضر محلول اليود من خلال اذابة (20 غم) من يوديد البوتاسيوم مع (10غم) من اليود الصلب في (100 مل) من الماء المقطر . محلول هيدروكسيد الصوديوم 10% يحضر باذابة (10 غم) هيدروكسيد الصوديوم في (100 مل) من الماء المقطر .

طريقة الكشف: حضر حمام مائي (60-70 م) في بيكر. باستخدام الماصة ، اضع 6 قطرات من المادة السائلة المجهولة الى انبوبة اختبار كبيرة ، اذا كانت المادة المجهولة صلبة اذب 0.06 غرام في 1 مل من الماء المقطر (يستخدم الداويكسان او 1,2-داي ميثوكسي ايثان اذا كانت المادة غير ذائبة في الماء) . اضع (2 مل) من محلول هيدروكسيد الصوديوم 10% وضع انبوبة الاختبار في الحمام المائي. اضع (4 مل) من محلول اليود الى انبوبة الاختبار (الاضافة تكون على شكل دفعات 1 مل في كل مرة) . احكم اغلاق فوهة انبوبة الاختبار بسداد ورج المحلول بشكل جيد بعد كل اضافة.

سخن المحلول داخل الحمام المائي لمدة 5 دقائق (قم بتحريك انبوبة الاختبار بين فترة واخرى) . من المحتمل في هذه المرحلة تغير اللون الغامق لمحلول اليود.

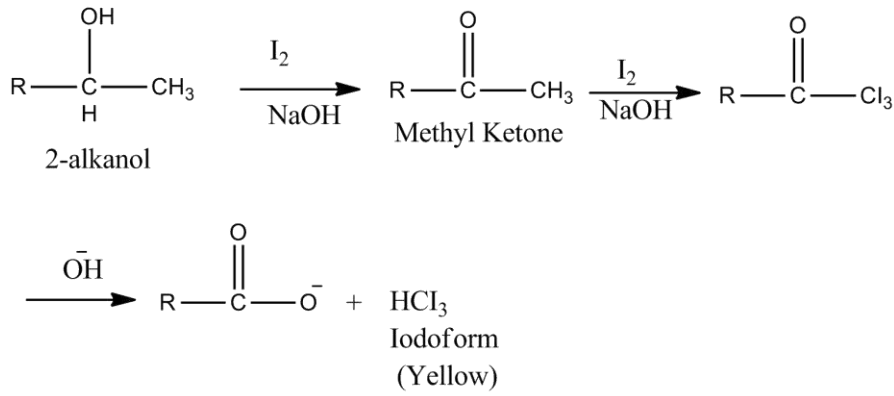
اذا كان اللون الغامق للكاشف ما يزال ظاهرا ، تابع تسخين المحلول . اضع محلول هيدروكسيد الصوديوم 10% الى انبوبة الاختبار الى حين اختفاء اللون الاسود . اغلق انبوبة الاختبار بسداد ورجها بشكل جيد اثناء عملية الاضافة . تجنب اضافة كمية كبيرة من محلول هيدروكسيد الصوديوم .

بعد تغير لون المحلول ، اضع (10 مل) من الماء المقطر الى انبوبة الاختبار . احكم غلق انبوبة الاختبار بسداد ورج بشكل قوي . اترك المحلول ليستقر لمدة 15 دقيقة عند درجة حرارة الغرفة . ظهور راسب اصفر باهت هو الايودوفورم CHI_3 هو دليل على احتواء المجهول على مجموعة مثيل كيتون او مركب من السهولة اكسدته الى المثل كيتون ، مثل 2-الكانون . الكيتونات الاخرى من الممكن ان تغير لون محلول اليود الاسود ، ولكنها لن تعطي راسب اصفر الا اذا كانت هناك شوائب محتوية على المثل كيتون . الايودوفورم المتكون هو راسب اصفر ينصهر عند 119-121 م .

ملاحظة: في بعض الاحيان يتكون محلول اصفر بدل الراسب الاصفر ، في هذه الحالة يجب الاعتماد على التشخيص الطيفي

لاعطاء تشخيص ادق .

النقشاش: يعتمد هذا الكشف على وجود مجموعة المثل كيتون حيث ان هذه المركبات المحتوية على هذه المجموعة لها القابلية على اعطاء راسب اصفر عند معاملتها مع محلول اليود القاعدي . بصورة عامة هذا الكشف يكشف عن مجموعة المثيل المرتبطة بمجموعة كاربونيل او مجموعة الهيدروكسيل المرتبطة بمجموعة مثيل (2-الكانون) مثل ايزوبروبانول.



ملاحظة : (الاستلديهايد هو الالديهايد الوحيد الذي يعطي كشف ايجابي في هذا الاختبار).

التمييز بين الالديهايدات والكيونات

كاشف تولن (كشف المرآة الفضية) Tollen's Reagent

تحذير : يجب ان يحضر الكاشف مباشر قبل عملية الاستخدام ، بعد عملية الكشف يجب التخلص من الكاشف المتبقي من خلال تميضه بواسطة 5% حامض الهيدروكلوريك والتخلص منه في حاويات خاصة مصممة لهذا الغرض .
يميل هذا الكاشف لتكوين مادة (Silver Fulminate) ، مادة شديدة الانفجار ، لذلك لا يجب الاحتفاظ بالمحاليل المحتوية على مزيج من كاشف تولن .

تحضير الكاشف :

تحضير محلول A : اذب (3 غم) من نترات الفضة في (30 مل) من الماء المقطر .

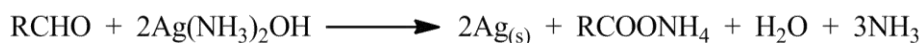
تحضير محلول B : حضر محلول هيدروكسيد الصوديوم بتركيز 10% .

يجب ان يحضر الكاشف بشكل مباشر كل مرة يتم فيها الكشف . لتحضير الكاشف ، امزج (1 مل) من محلول A مع (1مل) من محلول B . تكون راسب اوكسيد الفضة مباشرة بعد الاضافة . اضع مع التحريك قطرات من محلول الامونيا (10%) الى ان تذوب المادة الصلبة . الاضافة تكون قطرة قطرة .

طريقة العمل : اذب قطرة واحدة من المادة المجهولة اذا كانت سائلة او (10 ملغم) من المادة المجهولة اذا كانت صلبة في

اقل كمية ممكنة من الايثر . اضع هذا المحلول بشكل بطئ الى انبوبة اختبار تحتوي (2-3 مل) من الكاشف ، رج المزيج بشكل جيد ، في بعض الاحيان تحتاج الى تدفئة المحلول في حمام مائي دافئ اذا لم يتكون راسب .

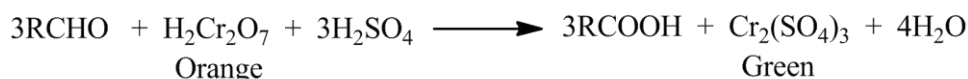
النقشاش: معظم الالديهيدات تختزل محلول نترات الفضة الامونياكية لتعطي معدن الفضة بشكل راسب (مرآة فضية). بينما تتأكسد الالديهيدات الى الحوامض الكربوكسيلية المقابلة.



ملاحظة: الكيتونات لا تعطي كشف ايجابي في هذا الاختبار. هذا الكشف يستخدم فقط في حالة اظهر المركب المجهول احتوائه على مجموعة الديهايد او كيتون.

كاشف جونز Jones Oxidation

هذا الكاشف يكشف عن الالديهيدات والكحولات الاولية والثانية (لا يكشف عن الكحولات الثالثية). يعتمد هذا الكاشف على مبدأ سهولة تأكسد الالديهيدات الى الحوامض الكربوكسيلية المقابلة بواسطة حامض الكروميوم. الراسب الاخضر المتكون هو بسبب تكون (Chromous sulfate).



ملاحظة: هذا الكشف لا يميز بين الالديهيدات وبين الكحولات الاولية والثانوية، لذلك من اجل الحصول على دقة اعلى في التشخيص يتم الكشف عن المجهول الذي اعطى كشف ايجابي في كاشف جونز بكشوفات اخرى مثل كشف 2,4-dinitrophenyl hydrazine (الكشف عن مجموعة الكربونيل) اذ ان الالديهيدات تعطي كشف ايجابي بينما الكحولات لا تستجيب. يمكن استخدام كاشف تولن كذلك للتمييز بين الالديهيدات والكحولات حيث يعطي مرآة فضية مع الالديهيدات بينما لا يستجيب مع الكحولات.

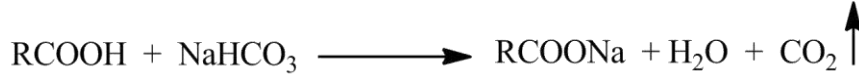
ارجع الى صفحة (5)

طريقة الكشف: اذب كمية قليلة من المادة المجهولة في 2 مل من الماء او الاسيتون ثم اضع قطرة من محلول (CrO₃/H₂SO₄)
ظهور لون ازرق الى اخضر يدل على وجود الالديهيد او الكحول الاولي او الثانوي. اما الكحول الثالثي فلا يستجيب للكاشف

الكشف عن الحوامض الكاربوكسيلية


أ- كشف بيكاربونات الصوديوم (10% NaHCO₃) (المفقاعات)

اذب كمية قليلة من المادة في الكحول الايثيلي ثم اضع محلول بيكاربونات الصوديوم (10%) ، خروج فقاعات سريعة من غاز CO₂ يدل على وجود الحامض الكاربوكسيلي .



ب- كشف يوديد البوتاسيوم ويودات البوتاسيوم

ضع (5 - 4) قطرات من المحلول الكحولي أو المائي للمركب المجهول في أنبوبة اختبار وأضف (1 مل) من محلول 2% يوديد البوتاسيوم + 1 مل من محلول 4% يودات البوتاسيوم مع وضع أنبوبة الاختبار في حمام مائي يغلي لمدة دقيقتين ، ثم نبرد المحتويات ونضف 3 - 2 قطرات من محلول النشا فيظهر اللون الأزرق أو البنفسجي وهذا دلالة على وجود مجموعة الكاربوكسيل



الكشف عن الامينات

أ- كشف هنزبيرك Hinsberg Test

خذ 0,5 غم من المادة العضوية في انبوبة اختبار واطفئ اليها 10 مل من محلول هيدروكسيد الصوديوم 50% وحاول اذابتها عن طريق التسخين والرج ثم اضع 1 مل من بنزين سلفوناييل كلورايد واغلق فوهة الانبوبة بسداد ثم رج بقوة لمدة ربع ساعة او اكثر . تكون راسب ابيض يدل على وجود الامين الاولي او الثانوي اما الثالثي فلا يعطي راسب .
للتمييز بين الامين الاولي والثانوي خذ كمية من الراشح واطفئ لها محلول مخفف من حامض الهيدروكلوريك 10% تكون راسب يدل على وجود امين اولي وعدم تكونه يدل على وجود امين ثانوي . او يؤخذ كمية من الراسب ويذوب في محلول هيدروكسيد الصوديوم 10% فإذا ذاب الراسب يدل على وجود امين اولي وإذا لم يذوب فالامين ثانوي .